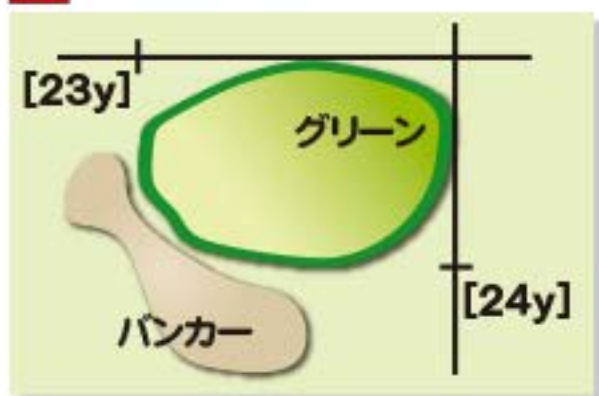




# No. 1

## PAR 4

- C** ... CHAMPION TEE : 434y
- B** ... BACK TEE : 412y
- R** ... REGULAR TEE : 354y
- S** ... SILVER TEE : 309y
- L** ... LADYS TEE : 259y



### 攻略アドバイス

#### Tee Shot

ティショットは右側の法面裾狙い。  
 多少右側に打っても斜面から落ちてくる。  
 注 左サイドはグリーン奥までOBゾーン。

#### 2nd

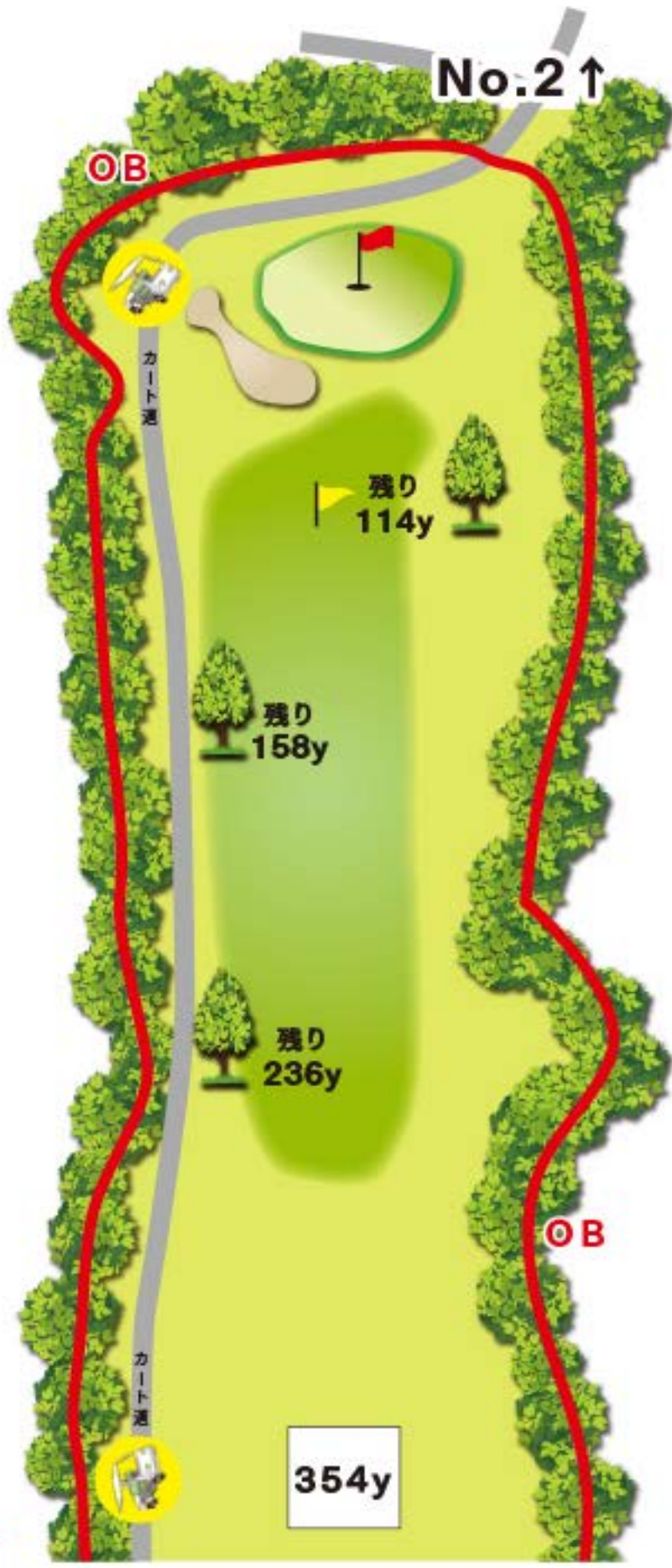
グリーン左側にバンカー有り。

#### Green

傾斜なりに。右⇒左へ。  
 ※右から左に流れるライン

**ワンポイントマナー**  
**ハーフ2時間10分で!**

※ピンの位置はピンポジション表で確認してください。  
 ※ヤード杭はグリーンセンターからのヤードージです。



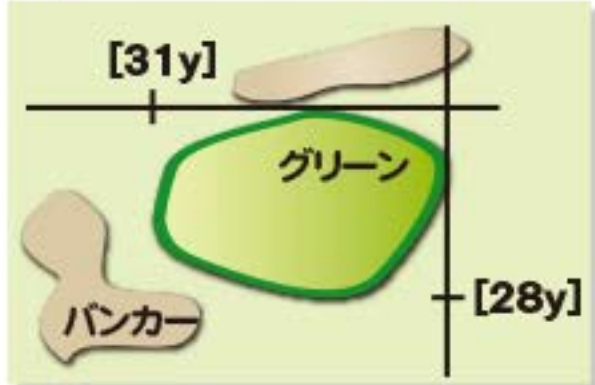
	OBゾーン		残り 000y	グリーンセンターからのヤードージ
	カート道			



# No. 2

PAR 5

- C** ... CHAMPION TEE : 509y
- B** ... BACK TEE : 485y
- R** ... REGULAR TEE : 465y
- S** ... SILVER TEE : 408y
- L** ... LADYS TEE : 337y



## 攻略アドバイス

### Tee Shot

まっすぐ狙い。カート道路左側に落とすと出すだけとなるので要注意。

### 2nd

右フェアウェイはややつま先上りのライ。左サイドはフラット。ロングヒッターは2オン可能。

### 3rd

やや打ち上げ。ワンプラブ大きめで。

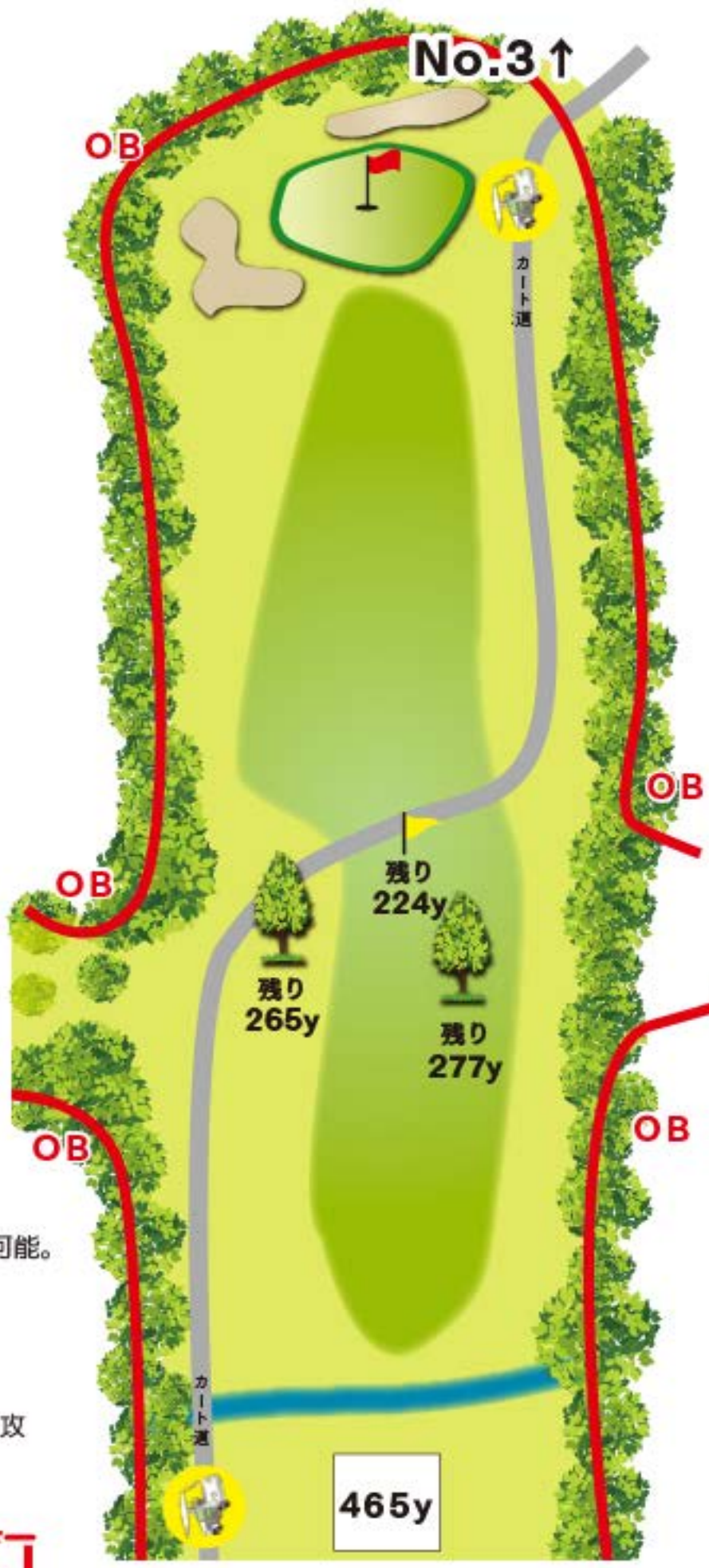
### Green

受グリーンの鉄則。手前から攻めるのが正攻法。上から速いので要注意。傾斜なりに。右⇒左へ

### ワシポイントマナー

ターフ(芝)はもとに戻しましょう。

※ピンの位置はピンポジション表で確認してください。  
※ヤード杭はグリーンセンターからのヤードージです。



— OBゾーン

— カート道

残り 000y

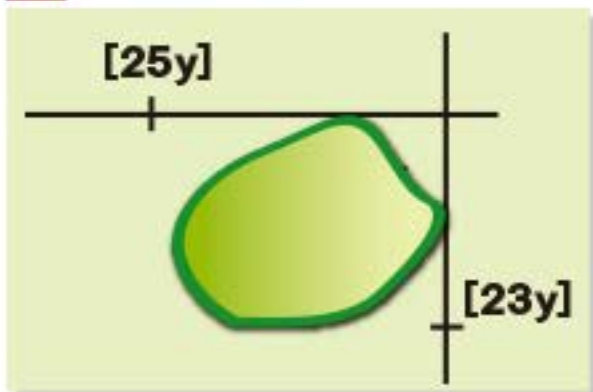
グリーンセンターからのヤードージ



# No. 3

PAR 4

- C** ... CHAMPION TEE : 361y
- B** ... BACK TEE : 341y
- R** ... REGULAR TEE : 329y
- S** ... SILVER TEE : 305y
- L** ... LADYS TEE : 305y



## 攻略アドバイス

### Tee Shot

左OB、右に林あり。  
中央にクロスバンカーと木が待ちかまえる。  
落とし所を考えて、リラックスしてショットしよう。

### 2nd

グリーン奥OB注意。手前からが正攻法。

### Green

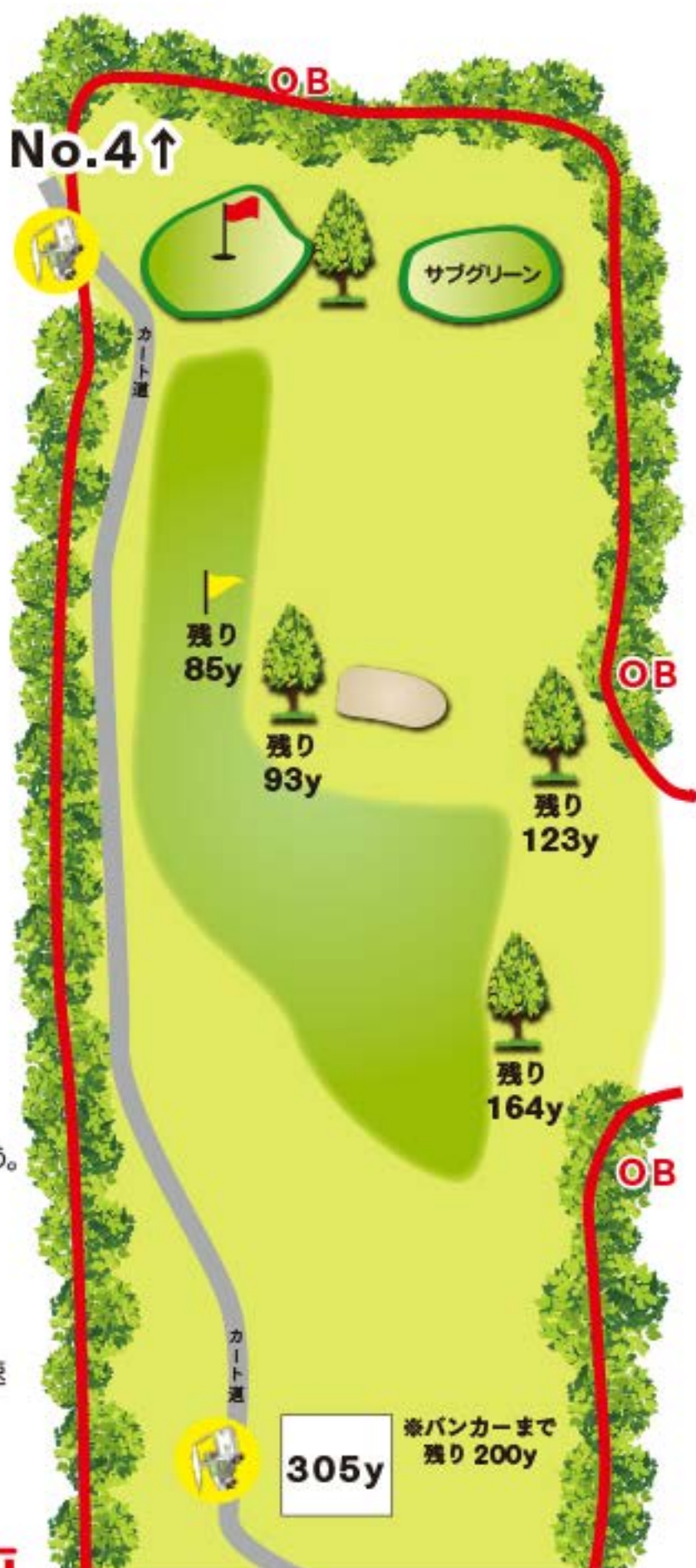
おわん型のグリーン。サンドグリーンのため速い。左⇒右へ

### ワンポイントマナー

バンカーはレーキを持って入ろう。

※ピンの位置はピンポジション表で確認してください。  
※ヤード杭はグリーンセンターからのヤードエージです。

## No.4 ↑





# No. 4

PAR 3

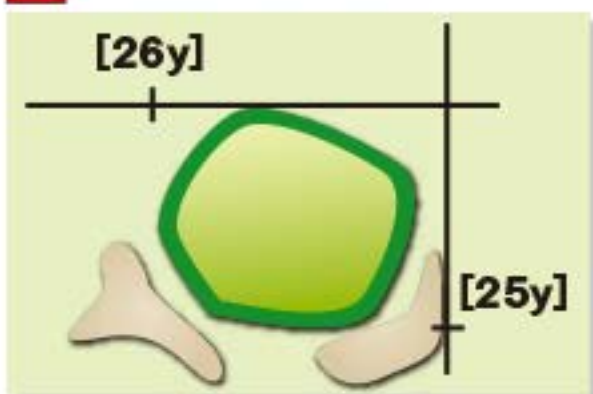
**C** ... CHAMPION TEE : 167y

**B** ... BACK TEE : 154y

**R** ... REGULAR TEE : 137y

**S** ... SILVER TEE : 126y

**L** ... LADYS TEE : 126y



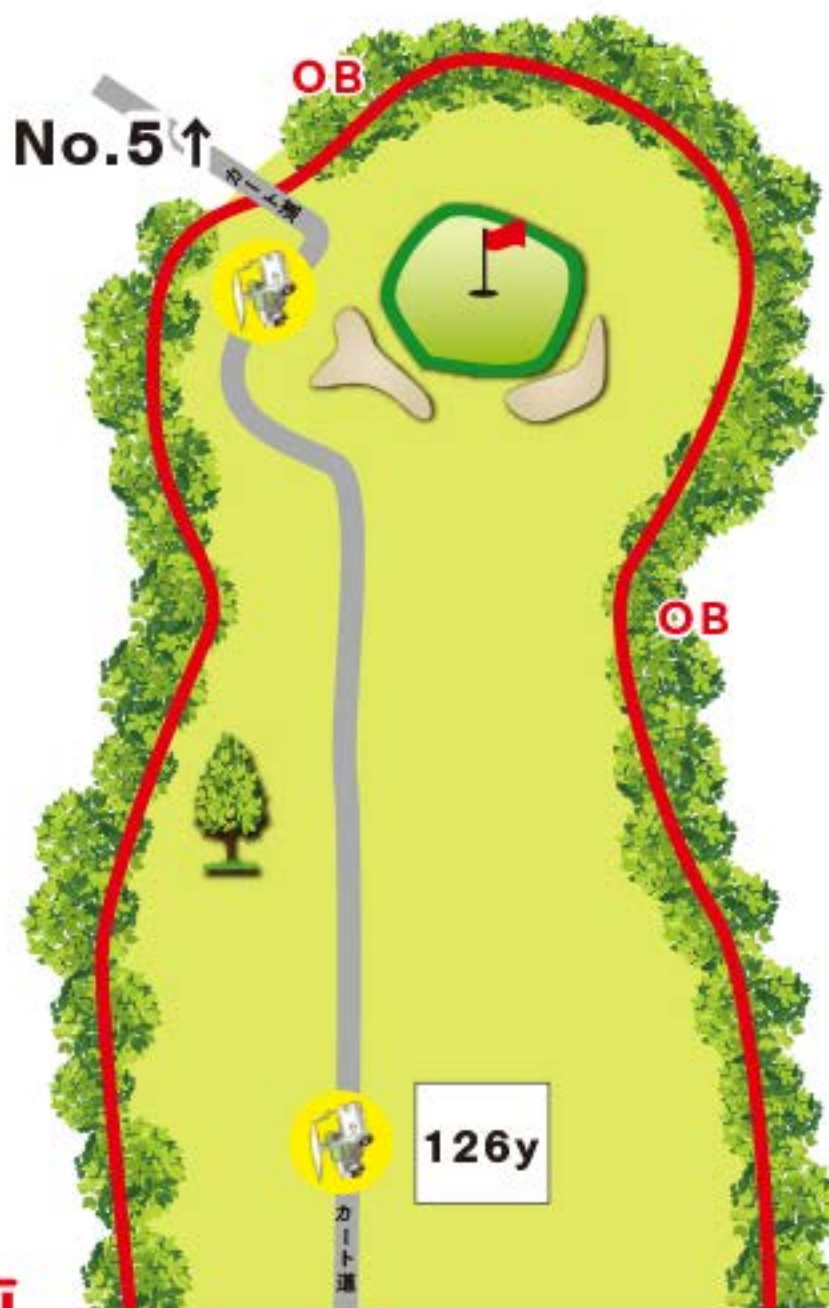
## 攻略アドバイス

### Tee Shot

ティグラウンドからグリーンは見えない。  
センター花道狙いで。

### Green

2段グリーン。奥から速い。



### ワンポイントマナー

素振り は 1 回で。

※ピンの位置はピンポジション表で確認してください。  
※ヤード杭はグリーンセンターからのヤードージです。

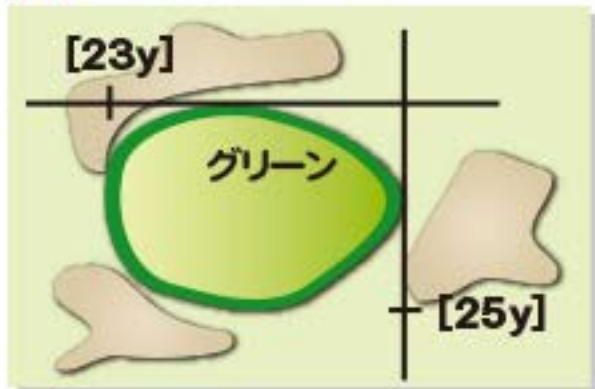




# No. 5

PAR 4

- C** ... CHAMPION TEE : 431y
- B** ... BACK TEE : 407y
- R** ... REGULAR TEE : 407y
- S** ... SILVER TEE : 361y
- L** ... LADYS TEE : 361y



## 攻略アドバイス

### Tee Shot

コース幅はあるが打ち下ろしのため左右OBに注意。センター狙い。  
うまくいけばランで稼げる。

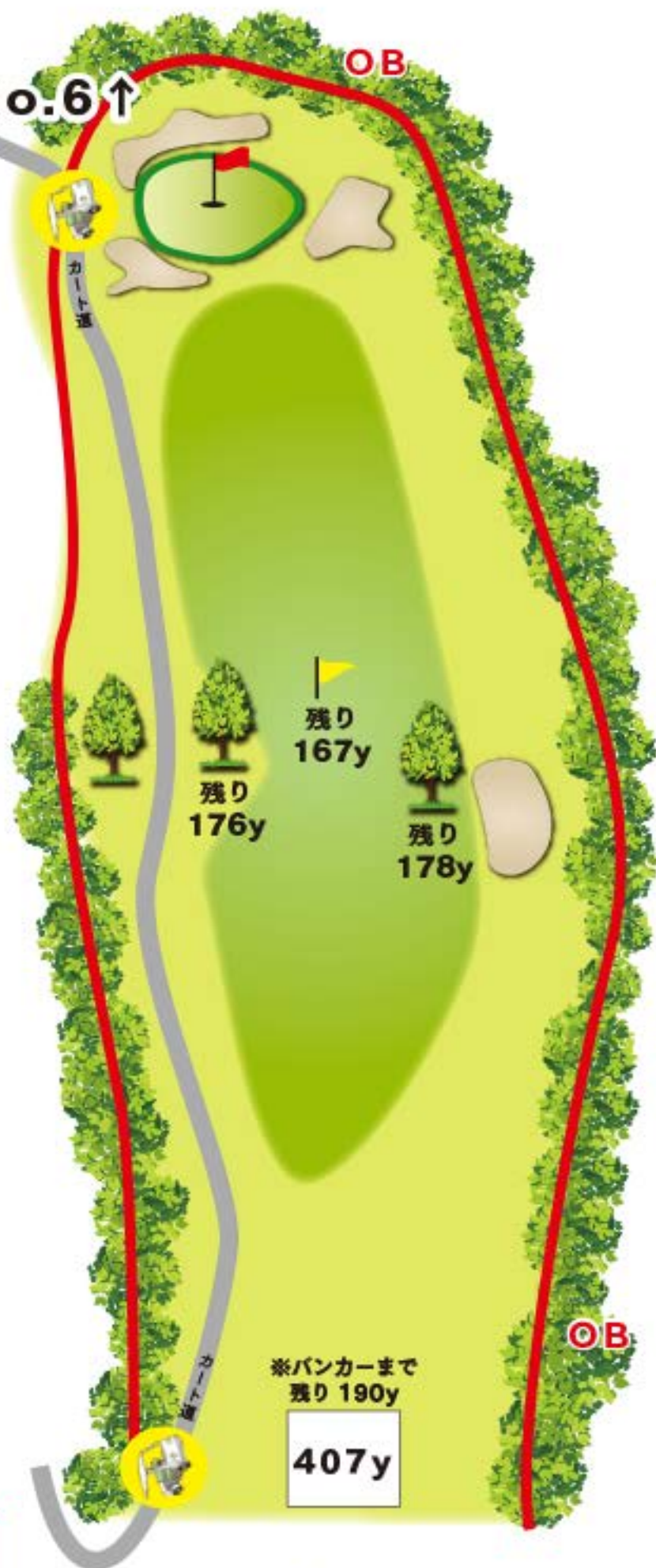
### 2nd

打ち下ろしなので距離感に注意。  
短めのクラブで。

### Green

平坦なグリーン。ストレートにカップ狙い。

No.6 ↑



**ワンポイントマナー**  
**打ち込み注意。**

※ピンの位置はピンポジション表で確認してください。  
※ヤード杭はグリーンセンターからのヤードージです。

— OBゾーン

— カート道

残り 000y

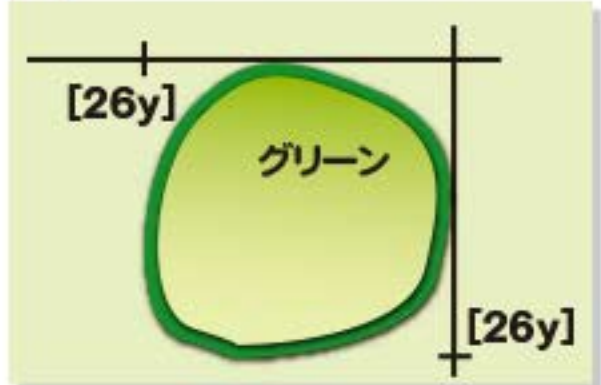
グリーンセンターからのヤードージ



# No. 6

## PAR 5

- C** ... CHAMPION TEE : 562y
- B** ... BACK TEE : 547y
- R** ... REGULAR TEE : 533y
- S** ... SILVER TEE : 470y
- L** ... LADYS TEE : 381y



## 攻略アドバイス

### Tee Shot

右側 230y 地点のクロスバンカーに注意。グリーン右の池を狙って。

### 2nd

ロングヒッターはグリーン右側の池が口を開けて待っている。狙いはグリーン方向やや左サイド。

### 3rd

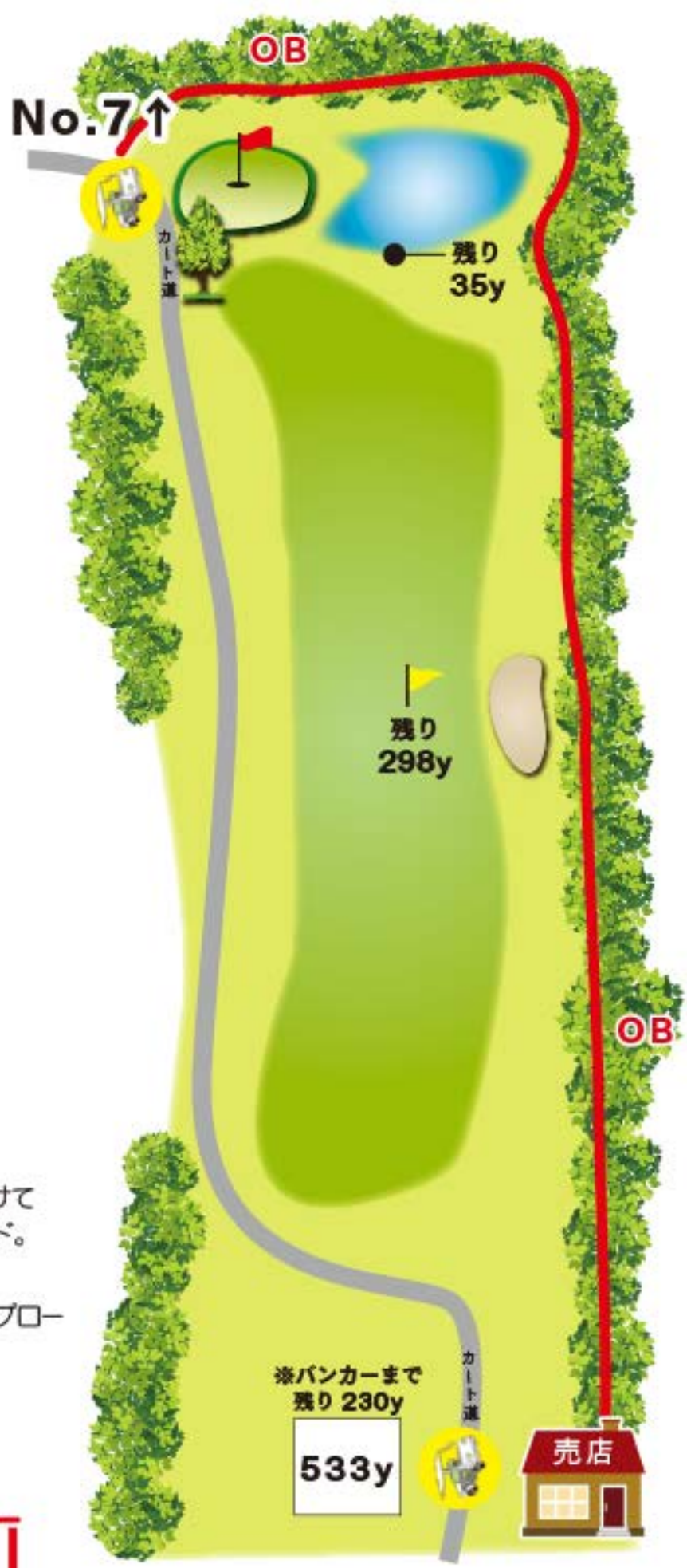
やや打ち下ろし。距離感に注意。高い球でアプローチ。狙いはグリーン方向やや左サイド。

### Green

奥につけると3パット覚悟。手前から確実に。

**ワンポイントマナー**  
**池、立入禁止!**

※ピンの位置はピンポジション表で確認してください。  
 ※ヤード杭はグリーンセンターからのヤードエージです。



— OBゾーン

— カート道

残り 000y

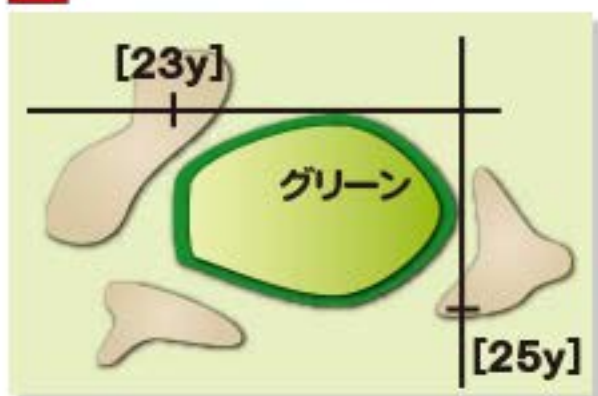
グリーンセンターからのヤードエージ



# No. 7

PAR 4

- C** ... CHAMPION TEE : 422y
- B** ... BACK TEE : 341y
- R** ... REGULAR TEE : 336y
- S** ... SILVER TEE : 268y
- L** ... LADYS TEE : 268y



## 攻略アドバイス

### Tee Shot

やや打ち上げ。センター左側の木が狙い目。右はOB。スライスボールは禁物。

### 2nd

グリーン左側のバンカーに気をつけて手前より攻めるのがコツ。

### Green

上から速い！  
ポジションによっては難物グリーン。

**ワンポイントマナー**  
**ポケットに暫定球用ボールを入れておこう！**

※ピンの位置はピンポジション表で確認してください。  
※ヤード杭はグリーンセンターからのヤードージです。



OBゾーン  
 カート道  
 残り 000y  
 グリーンセンターからのヤードージ



# No. 8

## PAR 3

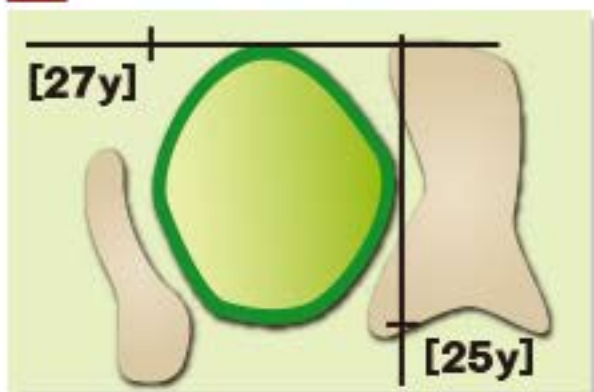
**C** ... CHAMPION TEE : 201y

**B** ... BACK TEE : 185y

**R** ... REGULAR TEE : 168y

**S** ... SILVER TEE : 168y

**L** ... LADYS TEE : 168y



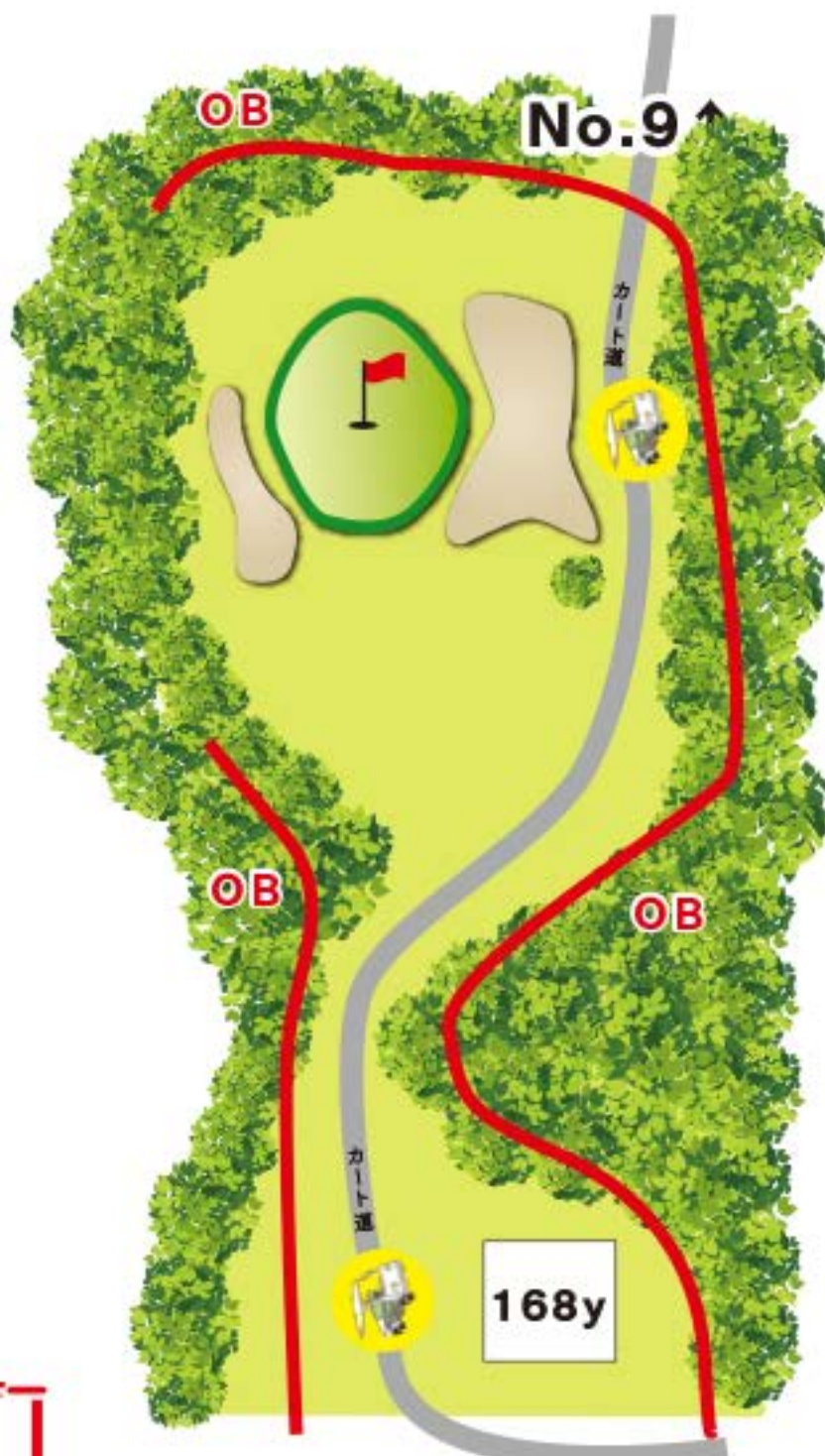
### 攻略アドバイス

#### Tee Shot

沢越えの打ち下ろし。  
グリーン両サイドのバンカーに注意。  
風を読んでワンオン狙い。

#### Green

右から左に流れるライン。  
左ポジションが狙い目。



#### ワンポイントマナー

下り坂、カート徐行。

※ピンの位置はピンポジション表で確認してください。  
※ヤード杭はグリーンセンターからのヤードージです。





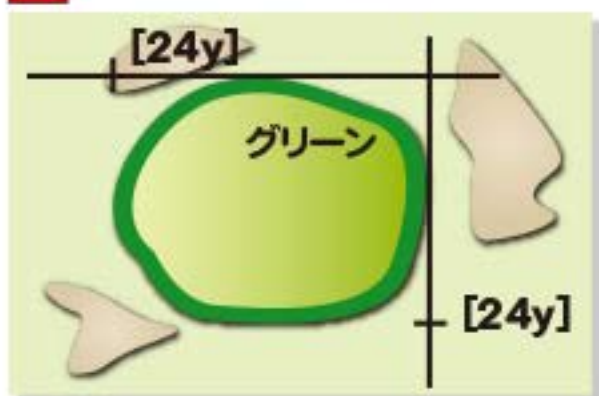


# No. 9

PAR 4

クラブハウス↑

- C** ... CHAMPION TEE : 406y
- B** ... BACK TEE : 386y
- R** ... REGULAR TEE : 370y
- S** ... SILVER TEE : 316y
- L** ... LADYS TEE : 286y



## 攻略アドバイス

### Tee Shot

フェアウェイにある大きなとど松が狙い目。左側の池はOB。

### 2nd

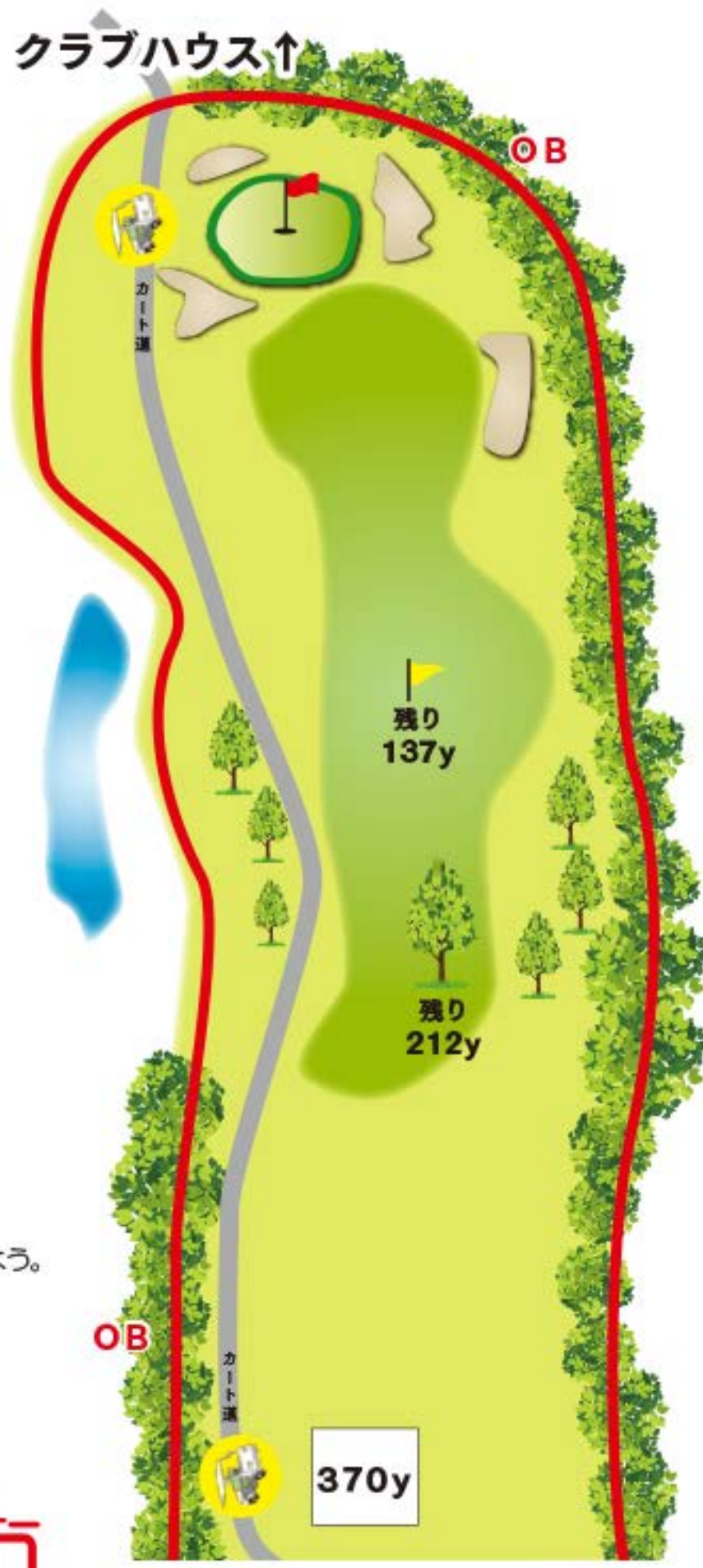
やや打ち上げ。ワンクラブ大きめで。奥につけると3/バット覚悟。手前から攻めよう。

### Green

傾斜のあるグリーン。カップの横に着けるととにかく曲がる。上からは、ソフトタッチで。

### ワンポイントマナー

ホールアウト後はすみやかに移動してください。



— OBゾーン

— カート道

残り 000y

グリーンセンターからのヤードージ

※ピンの位置はピンポジション表で確認してください。  
 ※ヤード杭はグリーンセンターからのヤードージです。